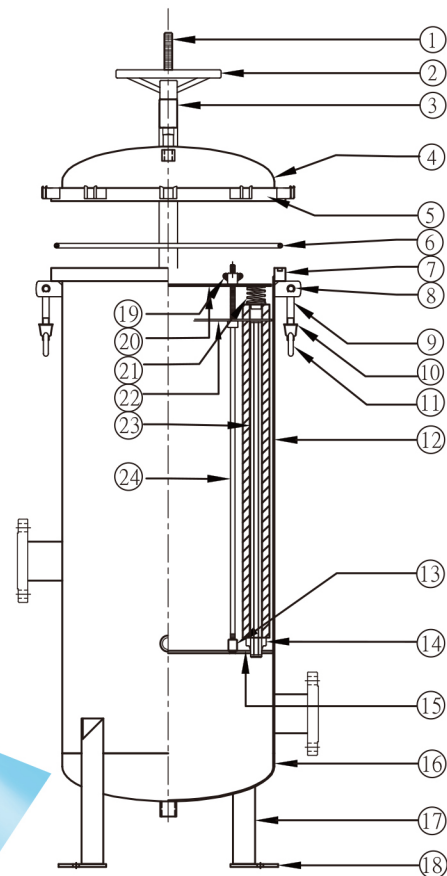


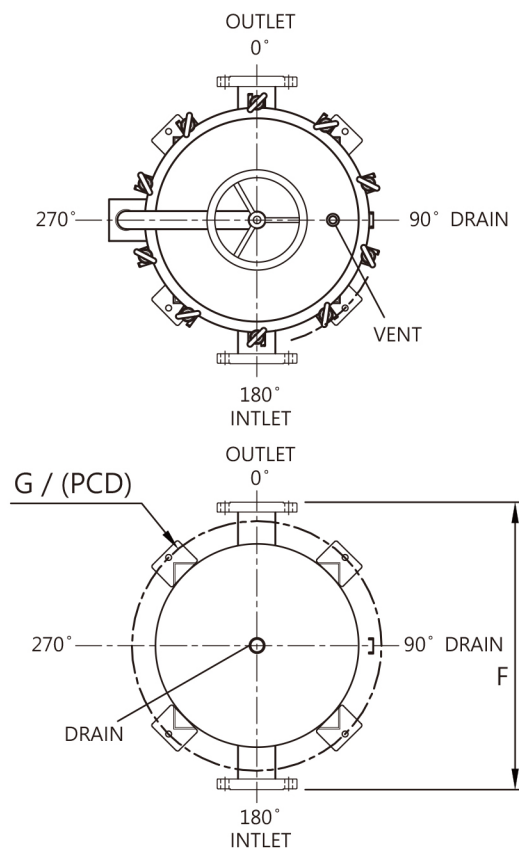
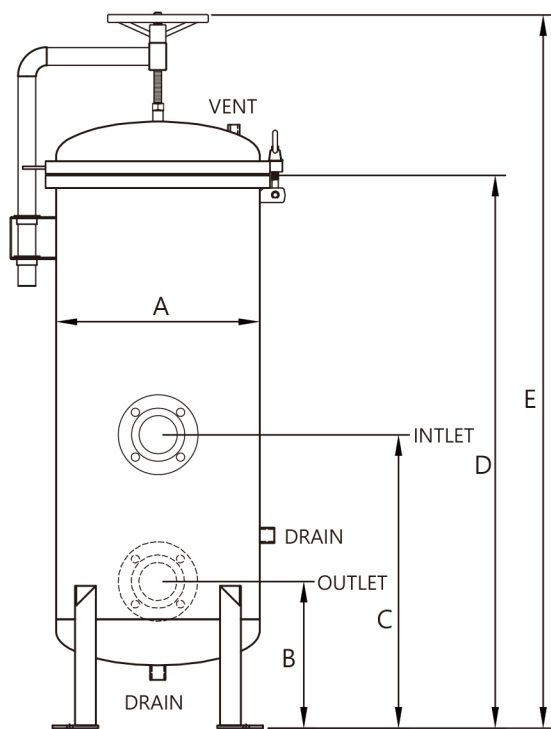
大流量濾心式過濾器

Cartridge filter housing



各部零件 / EACH COMPONENTS

ITEM	名稱	DESCRIPTION
1.	牙條	THREAD ROD
2.	轉盤	TURNING PLATE
3.	吊架(桿)	HANGER
4.	上蓋	COVER PLATE
5.	上蓋唇	COVER PLATE LIP
6.	O 型環	O-RING
7.	桶體唇	VESSEL LIP
8.	心軸	MANDREL
9.	華司	WASHER
10.	單眼螺栓	SINGLE-EYE BOLT
11.	環首螺母	NUT
12.	桶體	SHELL PLATE
13.	集水板	WATER COLLECTING PLATE
14.	杯座	CUP HOLDER
15.	集水板螺母	NUT
16.	端板	END PLATE
17.	腳架	LEG
18.	腳墊板	RUBBER FOOT
19.	壓板螺母	NUT
20.	壓板	CARTRIDGE SQUEEZE PLATE
21.	彈簧	SPRING
22.	中間隔板	CENTRAL DIAPHRAGM
23.	雙頭牙條	TWIN HEADED THREAD ROD
24.	角條	ALIGNING ROD



規格尺寸

SPECIFICATION SIZE (mm)

型式編號 MODEL	最大流量 Flow Rate (M ³ /Hr)	A	B	C	D	E	F	G	入口/出口 Linet/Outlet	DRAIN
HM8~12-3	24~36	O.D/ ϕ 306	350	700	1320	1480	506	ϕ 411	2"~4"	1"
HM8~12-4	32~48	O.D/ ϕ 306	350	700	1570	1730	506	ϕ 411	2"~4"	1"
HM13~20-3	39~60	O.D/ ϕ 406	350	700	1320	1705	606	ϕ 510	2"~4"	1"
HM13~20-4	52~80	O.D/ ϕ 406	350	700	1570	1955	606	ϕ 510	2"~4"	1"
HM21~28-3	63~84	O.D/ ϕ 486	350	700	1320	1720	686	ϕ 591	2"~4"	1"
HM21~28-4	84~112	O.D/ ϕ 486	350	700	1570	1970	686	ϕ 591	2"~4"	1"
HM29~36-3	87~108	O.D/ ϕ 560	350	700	1320	1740	760	ϕ 700	2"~4"	1"
HM29~36-4	116~144	O.D/ ϕ 560	400	800	1650	2070	760	ϕ 700	4"~6"	1"
HM37~46-3	111~138	O.D/ ϕ 600	400	800	1400	1835	800	ϕ 740	4"~6"	1"
HM37~46-4	148~184	O.D/ ϕ 600	400	800	1650	2085	800	ϕ 740	4"~6"	1"
HM47~56-3	141~168	O.D/ ϕ 650	450	850	1450	1900	850	ϕ 795	4"~6"	1"
HM47~56-4	188~224	O.D/ ϕ 650	450	850	1700	2150	850	ϕ 795	4"~6"	1"
HM57~81-3	171~243	O.D/ ϕ 762	500	900	1500	2090	962	ϕ 955	4"~6"	2"
HM57~81-4	228~324	O.D/ ϕ 762	500	900	1750	2340	962	ϕ 955	4"~6"	2"
HM82~95-3	246~285	O.D/ ϕ 900	550	1000	1630	2275	1100	ϕ 1095	6"~8"	2"
HM82~95-4	328~380	O.D/ ϕ 900	550	1000	1880	2525	1100	ϕ 1095	6"~8"	2"

桶體材質 Material	出入口徑 Fitting (inlet/outlet)	O型環 O-ring	濾芯規格 Filter specification	操作壓力 Operation pressure	設計壓力 Design pressure	表面處理 Surface finishing
SUS 304	牙口 Thread 法蘭 Flange 衛生級接頭 Sanitary fittings	EPDM VITON	10"	7kg/cm ²	10kg/cm ²	酸洗 Acid picking
SUS 304L			20"			電解 Electro-polishing
SUS 316			30"			內外拋光研磨 Interior and exterior burnish
SUS 316L			40"			